

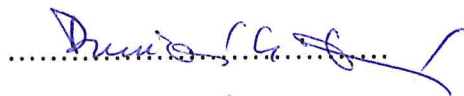
JELLENLÉTI ÍV

Parád Nagyközség Önkormányzata Ügyrendi Bizottsága
2018. május 30-án megtartott üléséről


Csontos Gábor elnök



Bükerné Huszár Erzsébet




Farkas Gitta Ágota



Mudriczki József polgármester



Varró Gyula címzetes főjegyző



PARÁD NAGYKÖZSÉG ÖNKORMÁNYZATÁNAK
.....2017. (..... ÖNKORMÁNYZATI RENDELETE
a 2017. évi költségvetés módosításáról
/ TERVEZET /

Parád Nagyközség Önkormányzata az Alaptörvény 32 cikk / 2 / bekezdésében meghatározott eredeti jogalkotói hatáskörében, az Alaptörvény 32 cikk /1/ bekezdés f pontjában meghatározott feladatkörében eljárva a következőket rendeli el.

A 2017. évi költségvetési rendelet az alábbiak szerint módosul:

1. §.

A 3. § a következők szerint változik:

	Eredeti	Módosított I	Módosított II	Módosított III
Költségvetés főösszege	369.994 e Ft	427.351 eFt	441.574 eFt	455.517 eFt
Ezen belül:				
- ÉRV Zrt -től szerződés szerinti bevétel	3.000 e Ft	3.000 eFt	3.000 eFt	3.000 eFt
- felhalmozási célú bevétel			5.979 eFt	6.134 eFt
- működési célú bevétel:	316.994 e Ft	321.187 eFt	329.393. eFt	343.181 eFt
- költsön visszatérülés		40 eFt	78 eFt	78 eFt
- maradvány	50.000 e Ft	103.124 eFt	103.124 eFt	103.124 eFt
- felhalmozási célú kiadás:	19.356 e Ft	57.122 eFt	60.402 eFt	70.048 eFt
- működési célú kiadás:	311.180 e Ft	322.492 eFt	345.231 eFt	364.302 eFt
- általános tartalék	39.458 e Ft	37.737 eFt	35.941 eFt	21.167 eFt
Működési kiadások tartalma:				
- személyi jellegű juttatások	157.877 e Ft	161.205 eFt	163.294 eFt	167.380 eFt
- munkaadókat terh. járulékok és szociális hj. adó	31.641 e Ft	32.441 eFt	32.869 eFt	33.465 eFt
- dologi és egyéb kiadások	121.662 e Ft	128.846 eFt	149.068 eFt	163.457 eFt

2.§

A 3./2017. (II. 16.) számú önkormányzati rendelet 5 §-a az alábbiak szerint módosul:

/1/ A Parádi Közös Önkormányzati Hivatal, mint önállóan működő és gazdálkodó költségvetési szerv kiemelt előirányzata 50.503 e Ft.

/2/ Az önállóan működő Bendegúz Óvoda Gyermekjóléti és Családsegítő Szolgálat kiemelt előirányzatai 121.894 eFt.

3. §

/ 1 / A 3/2017. (II.16 .) számú önkormányzati rendelet többi paragrafusa változatlanul érvényben marad.
/ 2 / Ezen rendelet a kihirdetés napján lép hatályba.

Parád, 2018. 05. 24.

Mudriczki József s. k.
polgármester

Varró Gyula s. k.
jegyző

Előterjesztés

Parád Nagyközség Önkormányzata 3/2017 (II. 16.) számú rendeletének módosításához

2017. IV negyedében az önkormányzat az alábbi célú állami támogatásokban, pótlólagos pénzüsszegben részesült.

Az Államháztartási törvény előírásai alapján ezeket az előirányzatokon át kell vezetni.

Adatok Ft-ban

Megnevezés	Bevétel összesen	Felhasználás								Felhal- mozás		
		Személyi	Járadék	Dologi kiadások+ elvonások	Szociális kiadások	Pénzeszkő z átadás	Tartalék	Finanszírozási kiadás				
Bérekompenzáció	263 584											
Önkormányzat		33 000	7 260									
Bendegúz óvoda		117 900	25 938									
Közös Önkormányzati Hivatal		140 700	30 954									
Szociális ágazati pótlék - Óvoda	600 861	492 510	108 351							250 375		
Polgármesteri béremelés támogatása	250 375									204 758		
Minimálbér emelés támogatása	204 758									253 563		
Óvodai segítő bér támogatása	253 563											
Szociális célú tüzelőanyag támogatása	3 698 240				3 698 240							
Szociális célú tüzelőanyag támogatása	431 500				431 500					-2 006 000		
Gyermekvédelmi Erzsébet utalvány		1 046 000										
Jutalom N ^o kifizetéshez tartalékból óvodának		500 000										
Közös Hivatal		460 000										155 000
Önkormányzat												
Érdekeltségővelő támogatás	155 000											
Állami támogatás elvonás	-1 133 000						-219 000			-914 000		
Többlet OEP támogatás	258 000			258 000								
Többlet bevétel közfoglalkoztatás	978 000	914 000	64 000						200 000			
Többlet adó bevétel	2 070 000			1 870 000								
Többlet működési bevételek												
- óvoda	2 542 000			2 542 000								
- önkormányzat	3 250 000	382 000	359 000	2 509 000								
- Közös Hivatal	120 000			120 000								
Tartalék átcsoportosítás				2 980 000						-12 471 000		9 491 000
Osszesen	13 942 881	4 086 110	595 503	10 279 000	3 910 740	200 000	-14 774 472	0	9 646 000	0	9 646 000	

Parád, 2018. 05.18.

Mudriczki József

PARÁD NAGYKÖZSÉG ÖNKORMÁNYZATÁNAK
..../2018. (.) SZÁMÚ RENDELETE
PARÁD NAGYKÖZSÉG
2017. ÉVI ZÁRSZÁMADÁSÁRÓL

Az önkormányzat az Alaptörvény 32. cikk (2) bekezdésében meghatározott eredeti jogalkotói hatáskörében, az Alaptörvény CLXXXIX. törvény 32.cikk (1) bekezdés f. pontjában meghatározott feladatkörében fogadja el a 2016. évi költségvetési zárszámadásról szóló önkormányzati rendeletét.

Az államháztartásról szóló, 2011. évi CXCV törvény 23 § (1) bekezdésében kapott felhatalmazás alapján a 2017. évi költségvetésének teljesítéséről az alábbi rendeletet alkotja.

A rendelet hatálya

1. §

/1/ A rendelet hatálya a képviselőtestületre, annak bizottságaira, a polgármesteri hivatalra és az önkormányzatok által fenntartott költségvetési intézményekre terjed ki.

A költségvetési beszámoló bevételei és kiadásai

2. §

/1/ Az önkormányzat képviselő-testülete a 2017. évi költségvetés végrehajtásáról szóló zárszámadást az 1., 2. számú mellékletekben foglaltaknak megfelelően

457.895 eFt	bevétellel
428.750 eFt	kiadással
28.956 eFt	maradvánnyal

jóváhagyja.

Ezen belül:

- felhalmozási célú bevétel:	6.134 eFt
- működési célú bevétel:	341.534 eFt
- egyéb bevételek	110.227 eFt
- felhalmozási célú kiadás:	69.957 eFt
- működési célú kiadás:	351.855 eFt
- finanszírozási kiadások	6.938 eFt

Működési kiadások összetevői:

- személyi jellegű juttatások	166.658 eFt
- munkaadókat terh. járulékok	33.222 eFt
- dologi kiadások+ elvonások	128.493 eFt
- társadalom és szoc.pol.juttatások	19.015 eFt
- pénzeszköz átadás államháztartáson belülre	600 eFt
- pénzeszköz átadás államh. kívülre	3.867 eFt

- /2/ Az önkormányzat bevételeit forrásonként az 1. számú, kiadásait kormányzati funkcióként a 2. számú, jogcímenként a 2/a számú mellékletnek megfelelően fogadja el.
- /3/ 2017. évben az önkormányzat költségvetési intézményeinek bevételi és kiadási előirányzatainak teljesítését a 3/a. – 3/b. mellékletek szerint hagyja jóvá.

3. §

- /1/ A képviselő-testület az önkormányzat fejlesztési és felújítási kiadásait a 2. számú melléklet felhalmozási kiadások része szerint hagyja jóvá.

4. §

- /1/ A képviselő-testület az önkormányzat 2017. XII. 31.-i állapot szerinti vagyonát az 5. számú melléklet szerinti adatok alapján 1.908855 eFt-ban állapítja meg.
- /2/ A képviselő-testület a maradvány alakulását, annak felhasználását a 6. sz. melléklet szerint fogadja el.

5. §

- /1/ Az önkormányzat jegyzője a maradvány 2018. évi előirányzatokon történő átvezetéséről köteles az I. félévi beszámoló elkészítését megelőzően gondoskodni.

6. §

- /1/ Az önkormányzatnak 2017. december 31.-én hitelállománya nem volt.
- /2/ Az önkormányzatnak a következő évekre kihatással járó pénzügyi döntése nincs.
- /3/ Az önkormányzat 2017. évi Európai Unió pályázati forrása az ASP rendszer bevezetéséhez biztosított 5.979 eFt.

7. §

Ez a rendelet kihirdetése napján lép hatályba.

Parád, 2018. május 25.

Mudriczki József s.k.
Polgármester

Varró Gyula s.k.
jegyző

Település bevételei 2017 év

1 sz melléklet
Adatok eFt-ban

I. Működési bevételek	2017 évi tény				
	2017. módosított	Ovoda és Alapsz Int	Közös Hivatal	Onkormány- zat	Összesen
Saját bevételek összesen:	88 387	19 051	535	74 336	93 922
<i>1. Intézményi működési bevételek</i>	37 317	19 051	535	21 961	41 547
1.1 Étkezési térítési díjak	14 077	14 077			14 077
1.2 Bérleti díjak, lakbérek	3 422			5 646	5 646
1.3 Kamat	60			89	89
1.4 Kiszámlázott ÁFA	6 048	3 983		2 604	6 587
1.5 Egyéb bevételek	13 210	991	535	12 653	14 179
1.6 Freskó bérleti díj, tovább szlázott nettó	500			969	969
<i>2. Önkormányzatok sajátos működési bev.</i>	51 070	0	0	52 375	52 375
2.1. Helyi adók	47 070	0	0	47 869	47 869
2.1.1 Idegenforgalmi adó tart. Idő	21 070			21 118	21 118
2.1.2 Iparűzési adó	22 500			23 374	23 374
2.1.3 Kommunális adó	3 500			3 377	3 377
2.2 Átengedett központi adók	4 000	0	0	4 506	4 506
2.2.1 Gépjárműadó	4 000			4 232	4 232
2.2.2 Egyéb közhatalmi bevételek				274	274
II. Támogatások	199 681	0	0	199 681	199 681
1. Önkormányzatok költségvetési tám.	199 681	0	0	199 681	199 681
1.1 Feladat finanszírozás	199 681			199 681	199 681
III. Véglegesen átvett pénzeszközök	55 113	0	0	47 931	47 931
<i>1. Működési célra átvett</i>	55 113	0	0	47 931	47 931
1.1 MEP- től átvett	5 355			5 355	5 355
1.2 Munkaügyi Központtól átvett	36 035			36 035	36 035
1.3 Egyéb (Palócnap, diák munka, MVH, Földtulajdonosi Közösség, gyermekvédelmi)	5 796			5 885	5 885
1.4 Társközségektől átvett	7 727				0
1.5 Lakossági befizetés utólagos rákötés	200			656	656
Intézmény finanszírozás		101 891	49 738		
Működési bevétel összesen:	343 181	120 942	50 273	321 948	341 534
VIII. Felhalmozási célú bevételek					
<i>1. Felhalmozási célra átvett</i>	6 134	0	0	6 134	6 134
1.1. ASP bevezetéshez	5 979			5 979	5 979
1.2 Erdekeltsgnövelő támogatás IKSZT	155			155	155
Felhalmozási bevételek összesen	6 134	0	0	6 134	6 134
ERV által átadott szerződés szerint	3 000			183	183
Megelőlegezett 2018 évi állami támogatás				6 833	6 833
Kölesön visszarérülés	78			87	87
IX. Pénzforgalom nélküli bev /pénzmaradvár	103 124	791	17	102 316	103 124
BEVÉTELEK ÖSSZESEN:	455 517	121 733	50 290	437 501	457 894

Település összevont nettósított kiadásai jogcímenként 2017

2/a sz melléklet
Adatok e Ft-ban

Megnevezés	2017. módosított	2017 évi tény			Összesen
		Óvoda és Alapsz Int	Közös Hivatal	Önkormány- zat	
I. Működési kiadások	364 302	120 431	49 646	340 345	358 793
<i>Személyi juttatások összesen:</i>	<i>167 380</i>	<i>69 789</i>	<i>34 695</i>	<i>62 174</i>	<i>166 658</i>
Szociális hozzájárulási adó és egyéb járulékok	33 465	15 630	7 582	10 010	33 222
Dologi kiadások+ egyéb folyó kiadások	125 411	35 012	7 369	81 646	124 027
Támogatás értékű működési kiadások	601			600	600
Működési célú pénzeszköz átadás	4 118			3 867	3 867
Szociálpolitikai kiadások	21 923			19 015	19 015
Elvonások befizetések	4 466			4 466	4 466
Kölcsön nyújtása	78			78	78
Finanszírozási kiadás 2017 évi megelőlegezett állami visszakönyvelése	6 860			6 860	6 860
Intézmény finanszírozás				151 629	
II. Felhalmozási kiadások	70 048	420	33	69 504	69 957
Támogatás értékű felhalmozási kiadások					
Beruházások	29 226	420	33	28 685	29 138
Felújítások	40 822			40 819	40 819
III. Tartalékok	21 167				
Kiadások összesen: I+II+III	455 517	120 851	49 679	409 849	428 751

Parád Nagyközség önkormányzatának nettósított kiadásai 2017

2 sz melléklet
Adatok e Ft-ban:

Megnevezés	Személyi	Járuék	Dologi+ elvonások	Szociális juttatások	Működési célú támogatások		Betu- házások	Felfújítások	Tartalék + finanszíro- zási kiadás	Összesen
					ÁH belüli	ÁH kívüli				
I. Parád Nagyközség önkormányzatának kiadásai										
<i>Utak, hidak</i>										
2017 eredeti	300	66	4 128				700	2 000		7 194
2017 módosított	300	66	4 428				700	4 767		10 261
2017 évi tény	189	39	3 155					7 231		10 614
Index % Évi tény/Módosított	63,0%	59,1%	71,3%					151,7%		103,4%
<i>Lakóingatlan bérbeadása, üzemeltetése</i>										
2017 eredeti			616							616
2017 módosított			616							616
2017 évi tény	24	4	114							142
Index % Évi tény/Módosított			18,5%							23,1%
<i>Egyéb ingatlanok üzemeltetése</i>										
2017 eredeti			2 272					5 067		7 339
2017 módosított	583		4 697				5 520	4 467		15 267
2017 évi tény	551	96	6 347				5 200	3 378		15 572
Index % Évi tény/Módosított			135,1%							102,0%
<i>Freskó üzemeltetés</i>										
2017 eredeti	192	42	2 908							3 142
2017 módosított	341	72	5 139							5 552
2017 évi tény	341	72	5 138							5 551
Index % Évi tény/Módosított	100,0%	100,0%	100,0%							100,0%
<i>Önkormányzati igazgatás - képviselő testület</i>										
2017 eredeti	9 613	1 990	2 834					1 000		15 437
2017 módosított	9 731	1 990	9 649				3 625	1 000	78	26 073
2017 évi tény	9 729	1 910	6 579				3 735	573	38	22 564
Index % Évi tény/Módosított	100,0%	96,0%	68,2%					57,3%		86,5%
<i>Város és községgazdálkodás</i>										
2017 eredeti	4 386	1 011	5 927				1 039	350		12 713
2017 módosított	4 471	1 023	6 327				1 807	350		13 978
2017 évi tény	2 599	605	8 001				1 964	1 467		14 636
Index % Évi tény/Módosított	58,1%	59,1%	126,5%				108,7%			104,7%

Megnevezés	Személyi	Járlék	Dologi+ elvonások	Szociális juttatások	Működési célú támogatások		Beru- házások	Felújítások	Tartalék + finanszíro- zási kiadás	Összesen
					ÁH belül	ÁH kívül				
Háziorvosi szolgálat										
2017 eredeti			4 378							4 618
2017 módosított			4 378							4 618
2017 évi tény			5 800				355			6 645
Index % Évi tény/Módosított			132,5%			204,2%				143,9%
Fogorvosi szolgálat										
2017 eredeti			495							495
2017 módosított			495							495
2017 évi tény			548							548
Index % Évi tény/Módosított			110,7%							110,7%
Védőnői szolgálat										
2017 eredeti	4 690	1 026	827							6 543
2017 módosított	4 775	1 038	827							6 640
2017 évi tény	4 648	1 029	917							6 594
Index % Évi tény/Módosított	97,3%	99,1%	110,9%							99,3%
Iskolaegészségügy										
2017 eredeti	75	13								176
2017 módosított	75	13								176
2017 évi tény	99	15								157
Index % Évi tény/Módosított	132,0%	115,4%								89,2%
Tartalék										
2017 eredeti									39 458	39 458
2017 módosított									21 167	21 167
2017 évi tény										0
Index % Évi tény/Módosított										0
Önkormányzat összesen:										
2017 eredeti	57 898	9 372	61 462	15 547	401	4 118	7 939	11 417	39 458	207 612
2017 módosított	62 180	10 011	86 587	21 923	601	4 118	28 773	40 822	28 105	283 120
2017 évi tény	62 174	10 010	86 112	19 015	600	3 867	28 685	40 819	6 938	258 220
Index % Évi tény/Módosított	100,0%	100,0%	99,5%	86,7%	99,8%	93,9%	99,7%	100,0%	24,7%	91,2%

Megnevezés	Személyi	Járulék	Dologi+ elvonások	Szociális juttatások	Működési célú támogatások		Beru- házások	Felújítások	Tartalék + finanszíro- zási kiadás	Összesen
					ÁH belüli	ÁH kívüli				
<i>Központi könyha</i>										0
2017 eredeti	12 584	2 843	23 915							39 342
2017 módosított	13 064	2 855	27 749							43 668
2017 évi tény	12 618	2 833	27 955							43 406
Index % Évi tény/Módosított	96,6%	99,2%	100,7%							99,4%
<i>Bendegúz Óvoda összesen</i>										113 976
2017 eredeti	66 959	15 061	31 956							121 894
2017 módosított	70 353	15 833	35 288				420			120 851
2017 évi tény	69 789	15 630	35 012				420			99,1%
Index % Évi tény/Módosított	99,2%	98,7%	99,2%							0
<i>III. Közös Önkormányzati Hivatal</i>										48 406
2017 eredeti	33 020	7 208	8 178							50 503
2017 módosított	34 847	7 621	8 002				33			49 679
2017 I. félévi tény	34 695	7 582	7 369				33			98,4%
Index % Félévi tény/Módosított	99,6%	99,5%	92,1%							
Önkormányzat és intézményei összesen										
2017 tervezett	157 877	31 641	101 596	15 547	401	4 118	7 939	11 417	39 458	369 994
2017 módosított	167 380	33 465	129 877	21 923	601	4 118	29 226	40 822	28 105	455 517
2017 évi tény	166 658	33 222	128 493	19 015	600	3 867	29 138	40 819	6 938	428 750
Index % Évi tény/Módosított	99,6%	99,3%	98,9%	86,7%	99,8%	93,9%	99,7%	100,0%	24,7%	94,1%

**Bendegúz Óvoda, Gyermekjóléti és Családsegítő Szolgálat, Központi Konyha
bevételei - kiadási mérlege 2017. évre**

3/a melléklet
Adatok eFt-ban

	2017. eredeti	2017 mo- dosított	2017. tény
Bevétel			
Intézményi saját bevételek	16 507	19 049	19 051
Intézményfinanszírozás	97 469	102 054	101 891
Átvett pénzeszköz			
Működési célra átvett			
Pénzmaradvány		791	791
Bevételek összesen:	113 976	121 894	121 733
Kiadások			
Működési kiadások			
Személyi kiadások	66 961	70 353	69 789
Járadékok	15 061	15 833	15 630
Dologi kiadások	31 954	35 288	35 012
Felhalmozási kiadások		420	420
Kiadások összesen:	113 976	121 894	120 851

Önkormányzati Közös Hivatal bevételei - kiadási mérlege 2017.

3/b melléklet

	2017. eredeti	2017 mo- dosított	2017. tény
Bevétel			
Saját bevételek			
Intézményi saját bevétel	300	420	535
Intezmenyfinanszirozás	48 106	50 066	49 738
Átvett pénzeszköz			
Pénzmaradvány		17	17
Bevételek összesen:	48 406	50 503	50 290
Kiadások			
Működési kiadások			
Személyi kiadások	33 020	34 847	34 695
Járadékok	7 208	7 621	7 582
Dologi kiadások	8 178	8 002	7 369
Felhalmozási kiadás		33	33
Kiadások összesen:	48 406	50 503	49 679

Működési és felhalmozási célú bevételek és kiadások
mérlege 2017. évben

4. sz. melléklet
Adatok eFt-ban

BEVÉTELEK				KIADÁSOK			
MEGNEVEZÉS	2017 módosított	2017 tény	Index	MEGNEVEZÉS	2017 módosított	2017 tény	Index
Működés							
Intézményi működési bevételek	37 317	41 547	111,34%	Személyi kiadások	167 380	166 658	99,57%
Helyi adók	51 070	52 375	102,56%	Járulékok	33 465	33 222	99,27%
Állami támogatás	199 681	199 681	100,00%	Dologi kiadások+ elvonások	129 876	128 493	98,94%
Átvett pénzeszköz	55 113	47 931	86,97%	Társ. és szociálpol. juttatások	21 923	19 015	86,74%
				Pénzeszköz átadás ÁH belüli	601	600	99,83%
				Pénzeszköz átadás ÁH kívül	4 118	3 867	93,90%
MŰKÖDÉS ÖSSZESEN	343 181	341 534	99,52%	MŰKÖDÉS ÖSSZESEN	357 363	351 855	98,46%
Felhalmozás				Beruházás	29 226	29 138	99,70%
Felhalmozási és tőke jellegű bevétel	155	155		Felújítás	40 822	40 819	99,99%
Felhalmozási célú támogatás	5 979	5 979					
Átvett pénzeszköz	6 134	6 134	100,00%	FELHALMOZÁS ÖSSZESEN	70 048	69 957	99,87%
FELHALMOZÁS ÖSSZESEN	6 134	6 134	100,00%				
ÉRVI használati díj	3 000	183	6,10%				
Kölesön visszatérülés	78	87	111,54%				
2018-ra megelőlegezett államit támogatás		6 833					
Maradvány igénybevétele	103 124	103 124	100,00%	Tartalék + finanszírozási kiadások	28 106	6 938	24,69%
MIND ÖSSZESEN	455 517	457 895	100,52%	MIND ÖSSZESEN	455 517	428 750	94,12%

Parád Nagyközség Önkormányzatának és Intézményeinek vagyonmérlege 2017

5. sz melléklet

Adatok eFt-ban

ESZKÖZÖK	Önkormányzat	Közös hivatal	Óvoda	Összesen
Szellemi termékek, vagyoni értékű jogok	200			200
<i>I. Immateriális javak összesen:</i>	200	0	0	200
Ingatlanok	1 807 766			1 807 766
Gépek, berendezések, járművek	28 270			28 270
Befejezetlen beruházások, felújítások	20 162			20 162
<i>II. Tárgyi eszközök összesen</i>	<i>1 856 198</i>	<i>0</i>	<i>0</i>	<i>1 856 198</i>
Tartós részesedések / ÉRV részvény /	28			28
<i>III. Befektetett pü-ie. összesen</i>	<i>28</i>	<i>0</i>	<i>0</i>	<i>28</i>
Nemzeti vagyonba tartozó befektetett esz. össz:	1 856 426	0	0	1 856 426
Anyagok			360	360
Állatok				0
<i>I. Készletek összesen:</i>	<i>0</i>	<i>0</i>	<i>360</i>	<i>360</i>
Pénztárak	1 108	25	263	1 396
Költségvetési bankszámlák	32 852	1 010	918	34 780
<i>IV. Pénzeszközök összesen:</i>	<i>33 960</i>	<i>1 035</i>	<i>1 181</i>	<i>36 176</i>
<i>V Követelések összesen</i>	<i>9 902</i>	<i>1 382</i>		<i>11 284</i>
<i>VI Követelés jellegű sajátos elszámolások</i>	<i>3 209</i>			<i>3 209</i>
<i>VII. Egyéb sajátos eszközoldali elszámolások</i>	<i>1 487</i>		<i>-87</i>	<i>1 400</i>
<i>VIII. Aktív időbeli elhatárolások</i>				<i>0</i>
ESZKÖZÖK ÖSSZESEN:	1 904 984	2 417	1 454	1 908 855
FORRÁSOK				
Nemzeti vagyon induláskori értéke	1 958 303	855	330	1 959 488
Egyéb eszközök induláskori értéke és változásai	64 310	5 772	512	70 594
Felhalmozott eredmény	-73 870	-8 345	-7 855	-90 070
Mérleg szerinti eredmény	-59 526	529	920	-58 077
Saját tőke	1 889 217	-1 189	-6 093	1 881 935
Kötelezettségek összesen	7 503			7 503
<i>Passzív időbeli elhatárolások</i>	<i>8 264</i>	<i>3 606</i>	<i>7 547</i>	<i>19 417</i>
FORRÁSOK ÖSSZESEN	1 904 984	2 417	1 454	1 908 855

A táblázatban a mérlegnek csak azon sorait szerepeltetjük, melyek adatot tartalmaznak.

Mérlegen kívüli tételek:

KLIK részére vagyonkezelésbe adott eszközök:

Megnevezés	Bruttó	ÉCS	Nettó
immateriális javak	264 160	88 125	176 035
földterület	19 896 000		19 896 000
épület	100 937 160	17 741 146	83 196 014
építmény	3 540 265	769 144	2 771 121
gép, berendezés	917 776	635 214	282 562
számítástechnikai eszköz	12 115 584	8 740 027	3 375 557
hangszer	872 100	583 472	288 628
Összesen	138 543 045	28 557 128	109 985 917

2017 . évi maradvány elszámolás

6. sz melléklet
Adatok eFt-ban

Maradvány	
Önkormányzat	27 653
Közös önkormányzati hivatal	422
Bendegúz Óvoda	<u>881</u>
Összesen:	28 956
<i>2018 évi költségvetésben tervezett maradvány felhasználás</i>	<i>32 000</i>