



Közös Önkormányzati Hivatal Parád

ÉRKEZETT: 2017 JUN. 26

EGER RENDŐRKAPITÁNYSÁG
VEZETŐJE

2235-1 szám

Mell. db.

Előszám:

Utószám:

Elő-46:

M. J.

Szám:10010-1801/2017.ált.

.....2..... sz. pld.

Jóváhagyom:



Csinege László r. dandártábornok
rendőrségi főtanácsos
megyei rendőrfőkapitány

BESZÁMOLÓ

Parád község közrend-közbiztonsági helyzetéről

2017. június 28.

A Rendőrségről szóló 1994. évi XXXIV. Törvény III. fejezet 8.§ (4) bekezdése alapján

Az Egri Rendőrkapitányság legfontosabb célkitűzése a közrend, közbiztonság megszilárdítása, fenntartása, az állampolgárok nyugalmának megőrzése, a bűncselekmények számának csökkentése, a lakosság szubjektív közbiztonságérzetének javítása.

Célkitűzéseink között szerepelt és szerepel ma is, hogy a lakosság minél szélesebb rétegét bevonjuk a város közrendjének, közbiztonságának megóvásába.

Ezen célok megvalósítása érdekében alapvető feladatunknak tekintettük, hogy törvényes keretek között működve a társadalom tagjai számára a félelemtől mentes, nyugodt élethez alapvetően szükséges biztonságot szolgáltatassuk, a társadalom ebbéli elvárásait minél magasabb szinten teljesítsük.



I. A BŰNÜGYI HELYZET BEMUTATÁSA

1.1 A regisztrált bűncselekmények számának alakulása

A beszámolóban szemléltetett bűnügyi adatok az Egységes Nyomozó Hatósági és Ügyészségi Bűnügyi Statisztikai (ENyÜBS) adatbázisból származnak.

Az említett ENyÜBS adatok a 2015-2016. évben befejezett, rendőri eljárásban regisztrált elkövetés helye szerinti bűncselekményi adatok. Ezek minősülnek hiteles adatoknak.

Ezeknek az adatoknak az értelmezésénél tehát szem előtt kell tartanunk, hogy ezek nem a 2015-2016. években elkövetett bűncselekmények, hanem az ezekben az években lezárt rendőri eljárásokban regisztrált események, melyek korábbi évi jogsértő cselekményeket is tartalmazhatnak.

Az Egri Rendőrkapitányság illetékességi területén az elkövetés helye szerint 2015. évben 2770 bűncselekményt regisztráltunk, szemben 2016. év 2872 bűncselekményével, így a regisztrált bűncselekmények száma csekély mértékben mintegy 3,7%-kal emelkedett.

Parád községben 2015-ben 56 2016-ban 33 bűncselekményt regisztráltunk, ez 41,0%-os csökkenést jelent (1. sz. melléklet).

1.2. A közterületen elkövetett regisztrált bűncselekmények számának alakulása

A közterületi bűncselekmények száma az Egri Rendőrkapitányság illetékességi területén 2,2%-kal csökkent 458-ról 448-ra az értékelt időszakban.

Parádon 2015-ben 21, az értékelt évben 3 esetben indult és fejeződött be eljárás közterületi bűncselekmény elkövetése miatt, e területen 85,7%-os csökkenés mutatható ki (1. sz. melléklet).

1.3. A regisztrált bűncselekmények 100 ezer lakosra vetített aránya, változása (bűnügyi fertőzöttség)

A bűncselekmények 100 ezer lakosra jutó aránya egyenes arányban változik a regisztrált bűncselekményekkel, illetve a lakosság számával. 2015-ben 2439, míg 2016-ban 2510 volt ez a számadat az Egri Rendőrkapitányság illetékességi területén.

Megállapítható, hogy 2016. évben az Egri Rendőrkapitányság adatai alatta maradtak az országos számadatoknak. Parádon a 100 ezer lakosra jutó bűncselekmények száma 2015-ben 2737, az értékelt 2016-os évben 1652 volt, mely számadat szintén jelentősen kevesebbet mutat, mint akár az országos, megyei vagy kapitánysági átlag (1. sz. melléklet).

1.4. Kiemelten kezelt bűncselekmények számának alakulása

A kiemelten kezelt bűncselekmények száma illetékességi területünkön 1806-ról 1485-re csökkent az értékelt időszakban, mely 17,8%-os csökkenést jelentett.

Parád településen a kiemelten kezelt bűncselekmények körében 2016-ban 5 esetben lopás

(2015-ben 17 esetben!), 4 esetben testi sértés és 3 esetben garázdaság miatt folytattunk büntetőeljárást.

II. A BŰNÜLDŐZŐI MUNKA ÉRTÉKELÉSE

2.1. A nyomozáseredményességi mutató alakulása

A nyomozáseredményességi mutató tekintetében megállapítható, hogy az Egri Rendőrkapitányság illetékességi területén 2010. évtől folyamatosan csökkent 2013-ig, mely esztendőben a nagymérvű emelkedésre pozitív hatással volt egy sorozat bűncselekmény eredményes felderítése.

Az értékelt évben 55,8%-os nyomozáseredményességet értünk el, míg a bázisévben 46,8%-ot, így a 2016. évi eredményességi mutatónk az elmúlt hat évhez viszonyítva rendkívül jó teljesítmény (1. sz. melléklet).

2.2. A közterületen elkövetett, regisztrált bűncselekmények nyomozáseredményességi mutatója

Kapitánysági szinten a közterületi bűncselekmények nyomozáseredményességi mutatója eltérő képet mutat az elmúlt hét évben. Megállapítható azonban, hogy a tavalyi évben a bűncselekmények csökkenése mellett a nyomozáseredményességi mutató tekintetében csak kismértékű csökkenés történt.

2010-ben nyomozáseredményességi mutatónk e bűncselekmény-típusok vonatkozásában 39 % volt, mely 2011-ben 1,9%-kal emelkedett 40,9%-ra. A következő évben csökkenés történt 38,6%-ra, majd ezt követően nagyobb mértékben növekedett 49,1%-ra a közterületi bűncselekmények nyomozáseredményességi mutatója, majd 2014-ben kiemelkedő 76,4%-os eredményt értünk el, 2015-ben 75,8%-ot, az értékelt évben 74,5%-ot (1. sz. melléklet).

2.3. Kiemelten kezelt bűncselekmények nyomozáseredményességi mutatója

Az Egri Rendőrkapitányságon a kiemelten kezelt bűncselekményeken belül a testi sértések miatt folytatott eljárásokban a nyomozáseredményességi mutató 83,3% 2016. évben, mely a 2015-ös év 78,1%-ához képest növekedést jelent. Ezen belül a súlyos testi sértések eredményességi mutatója is növekedett 69,8%-ról 74,5%-ra. A garázdaságok esetében 2015-ben 79,0%, míg 2016-ban 82,0%-ot értünk el. Az önbírászkodások kapcsán az eredményességi mutatónk 90,0%, mely jelentős emelkedést mutat a megelőző évhez képest, amikor is 66,7% volt. A legnagyobb számban ismertté vált lopás bűncselekmények esetében a 2015. évi 24,7%-ról 32,0%-ra emeltük a nyomozáseredményességet. Emelkedett a zárt gépjármű feltörések eredményességi mutatója is 3,8%-ról 12,5%-ra. A lakásbetörések nyomozáseredményességi mutatója a bázisév 19,5%-áról 2016-ban 33,1%-ra növekedett. A rablás bűncselekmények számának csökkenése mellett a nyomozáseredményességi mutató 68,8%-ról 69,2%-ra nőtt. A kifosztás miatt indult büntetőeljárások esetében 50,0%-ról 66,7%-ra növeltük az eredményességi mutatót. 2015-ben az orgazdaság bűncselekmény esetében 1,9%-os eredményességet 2016-ra 88,9%-ra növeltük.

A kiskorú veszélyeztetése bűncselekmények esetében a nyomozás eredményességi mutató 69,2%-ról 45,5%-ra változott.

A személygépkocsi lopások esetében stagnálás mutatható ki a nyomozáseredményességi mutató vizsgálatakor, mind 2015-ben, mind pedig 2016-ban 25-25% volt.

A zsarolás bűncselekmények tekintetében 80,0%-ról 66,7%-ra változott az eredményességi mutató. A rongálások kapcsán folytatott eljárások esetében 36,4%-ról 26,9%-ra változott a nyomozáseredményességi mutató. Jármű önkényes elvétele bűncselekmények kapcsán 2015-ben 80,0%, az értékelt évben 53,8%-volt a nyomozáseredményességi mutató.

III. TULAJDON ELLENI SZABÁLYSÉRTÉSEK

Az Egri Rendőrkapitányságon az iktatott ügyek száma 1035 darab volt az értékelt évben, míg 2015-ben 1034 darab, ez 0,1%.-os növekedést jelent.

Az Egri Rendőrkapitányság Közrendvédelmi Osztály Szabálysértési Előkészítő Csoportja gyorsított eljárást 35 ügyben folytatott le, 2015-ben 19-et. Az értékelt időszakban 130 ügyben képviselte a Heves Megyei Rendőr-főkapitányság illetékességi területéhez tartozó rendőrkapitányságokat az általuk kezdeményezett gyorsított eljárásokban az Egri Járásbíróságon, 2015-ben ez a számadat 146 volt.

Az értékelt 2016-os évben indított ügyekben 1039 ügy került befejezésre, 2015-ben 934 tulajdon elleni szabálysértési ügy, így ez a számadat 11,2%-os emelkedést mutat.

A tavalyi évben a tulajdon elleni szabálysértések eredményességi mutatóját 28,06% volt

Parádon 2015-ben 8 esetben, 2016-ban 7 esetben indult tulajdon elleni szabálysértési eljárás.

Tulajdon elleni szabálysértések esetében falopás és terménylopás kapcsán - amennyiben a jogszabályi feltételek fennállnak - éltünk az őrizetbe vétel lehetőségével minden esetben, továbbá nagy hangsúlyt fektettünk az időskorú sértettek sérelmére elkövetett szabálysértések elkövetőinek felderítésére is.

IV. KÖZLEKEDÉSBIZTONSÁGI HELYZET

A közúti közlekedési balesetek megelőzése érdekében napi gyakorisággal kerültek végrehajtásra közlekedési ellenőrzések, szűrőpróbaszerűen vagy állóponthoz ellenőrzéssel.

Azt tapasztaljuk, hogy a helyi lakosokkal szemben kisebb súlyú szabálysértések esetén elegendő szankció a figyelmeztetés, az itt lakók jelentős része betartja a jogszabályok rendelkezéseit.

Parád belterületén egy esetben sérüléssel nem járó anyagi káros, továbbá szintén egy-egy

esetben könnyű és súlyos sérüléssel járó közúti közlekedés kapcsán történt rendőri intézkedés.

V. ILLEGÁLIS MIGRÁCIÓ

Az Egri Rendőrkapitányság illetékességi területén az illegális migrációt és az azzal kapcsolatos jogellenes cselekmények elkövetését az ellenőrzések és a bejelentések alapján tett intézkedések nem támasztották alá. A migráns külföldiek jellemzően átutazás, kereskedelmi tevékenység, (piacokon történő árusítás, illetve ún. házalás és mezőgazdasági munkavállalás) céljából jelentek meg területünkön.

A rendőrkapitányság területén jelenleg Eger városában működik olyan piac, illetve vásár, ahol a külföldi árusok (román) megjelenésével kell számolni. A meglévő piacokon és a rendszeresen megtartott vásárokon alacsony számban jelentek meg külföldi árusok. A társszervekkel végzett ellenőrzések adatai szerint a kereskedő külföldiek jogszerűen tartózkodtak az országban és a kereskedelmi tevékenységet a szükséges engedélyek birtokában legálisan végezték. A külföldiek jövedelemszerző tevékenységének másik formája az illegális munkavégzés, azonban a beszerzett információk azt mutatják, hogy a kapitányság területén az illegális munkavégzés megjelenésével nem kell számolni. Az illegális munkavállalók felderítése érdekében a körzeti megbízotti szolgálatot teljesítők rendszeres adatgyűjtést végezve mérték fel a területükön tartózkodó és esetlegesen illegális munkát vállaló külföldieket.

VI. A KÖZBIZTONSÁGI HELYZET ÉRTÉKELÉSE

6.1. A közterületi jelenlét

A szolgálat szervezése Parádon az aktuális bűnügyi és közbiztonsági helyzet, a rendezvények időpontjai és az egyéb szolgálati feladatok ellátásához szükséges határidők figyelembevételével történt.

A körzeti megbízott által 2015-ben 1705 óra közterületi szolgálat teljesítésére került sor, mely 2016. évben 1601 órára változott.

A jogellenes cselekmények megelőzése és visszaszorítása, valamint az elkövetők elfogása a folyamatossá tett rendőri jelenlét biztosítása a járőrök és a körzeti megbízottak bevonásával történt. Az értékelt időszakban a napi szolgálaton kívül plusz megerősítő erő teljesített szolgálatot a településeken.

Ezen megerősített szolgálat kapcsán a gyalogos és gépkocsizó járőrszolgálati tevékenység kombinálására is sor került úgy, hogy a lakosság által sűrűbben lakott településrészekben inkább a gyalogos, a települések külterületi részein a gépkocsizó járőrszolgálati forma alkalmazására került sor. A járőrszolgálatok nagyobb része, de minimum 50%-a gyalogos járőrszolgálat volt, a lakossággal történő kapcsolattartásra törekedve.

6.2. A közrendvédelmi szolgálatteljesítés gyakorlata

A 2016-os rendészeti feladatokkal összhangban kiemelt figyelemmel készültek a szolgálatvezénylések, a veszélyeztetett településeken nagyobb rendőri létszámmal voltak jelen a kollé-

gák. Az meglévő erők mellé a Készenléti Rendőrség erőinek és a Heves Megyei Rendőr-főkapitányság erőinek az igénylése is folyamatos volt.

Az értékelt évben Parádhoz köthetően a szolgálatot teljesítő körzeti megbízott intézkedései a következőképpen alakultak: az elfogások száma 8-ról 7-re, az előállítások száma 12-ről 11-re, míg az elővezetés számadata 24-ről 23-ra változott. 2015-ben 21 biztonsági intézkedés foganatosítására került sor, az értékelt évben 14 ilyen jellegű intézkedés történt.

A biztonsági intézkedések számát nagymértékben befolyásolta a lakásotthonokból visszatérően megszökött fiatalok száma, valamint a téli zord időjárás körülményei között a hajléktalan, önmagukról gondoskodni nem tudó személyekkel szemben foganatosított intézkedések.

A tavalyi évben havi két alkalommal került megszervezésre elővezetési nap, mely az elvárt eredményt hozták a településen

A helyszíne küldések során igyekeztünk a községben elkövetett bűncselekmények helyszínén elsőként megjelenni és intézkedni a gyorsabb és eredményesebb eljárás lefolytatása érdekében.

A szabálysértési feljelentések száma 36-ról 33-ra változott, a büntető feljelentések adata pedig 4-ről 8-ra emelkedett.

Növekedés mutatható ki a helyszíni bírsággal sújtott személyek számában is, 2015-ben 52, 2016-ban 54 személlyel szemben éltünk ezen intézkedéssel.

Az adatok nem csak a településen elkövetett jogsértő cselekményekkel szembeni rendőri intézkedések számát tükrözik. Nincs feltüntetve azonban, hogy a helyettesítések alkalmával a kollégák az adott területen hány fővel szemben és milyen intézkedéseket foganatosítottak.

A település lakóinak többsége betartotta a jogszabályok előírásait. Nem a mindenáron való büntetés a cél, hanem a jogkövető magatartásra való nevelés, a szabályok betartatása.

6.3. Rendezvénybiztosítások

Parádon az értékelt évben is több rendezvény megtartására került sor – annak ellenére is, hogy a rendkívül népszerű Palócnap a tavalyi évben elmaradt -, volt többek között Hegyi felfutó verseny, veterán autók találkozója, „Had főzzek ma magamnak” gasztronómiai rendezvény is.

Az értékelt időszakban a településen az 1989. évi III. Törvény (Gyülekezési Törvény) hatálya alá tartozó rendezvény megtartására nem került sor.

6.4 Körzeti megbízotti státuszok feltöltöttsége és tevékenységük értékelése:

Parád községben a körzeti megbízotti státusz feltöltöttsége folyamatos volt, a szolgálat ellátására többnyire a környező települések körzeti megbízottaival együtt került sor. A körzeti megbízotti tevékenység jelentősen hozzájárult a településen a közbiztonsági helyzet fenntartásához.

Fogadóóra megtartására 2016. évben összesen 12 alkalommal került sor, azonban az a tapaszt-

talat, hogy a fogadóórákon nem jelentek meg az állampolgárok.

6.5. Igazgatásrendészeti tevékenység

A helyi körzeti megbízottak az igazgatásrendészeti tevékenység körében elsősorban a fegyvertartással, fegyver-engedélyüggyel kapcsolatos ellenőrzési feladatokat láttak el. A fegyvertárolás körülményeit új fegyver megszerzése és tartása iránt benyújtott kérelem eseténél, a fegyvertároló-hely megváltoztatását követően, valamint két évente ellenőriztük. A végrehajtott ellenőrzések során a fegyverek tárolásával kapcsolatban a 2016-os évben nem merült fel hiányosság.

Szintén a körzeti megbízott feladatkörében tartozik a vadászatok ellenőrzése az Igazgatásrendészeti Osztály munkatársaival. Minden vadászati idényben minden társaságot legalább egy alkalommal ellenőrizték. Illetékességi területünkön az elmúlt évben vadászbaleset nem történt. A Vadász Kamara minden év elején listát küld a vadászjegy kiváltását elmulasztókról. A lista alapján – mielőtt az engedélyeket visszavonnánk – felszólítottuk az engedélyeseket a mulasztás pótlására. 2016. évben a vadászjegy kiváltásának elmulasztása, vagy a vadászati szabályok megsértése miatt nem történt fegyvertartási engedély visszavonása.

6.6. Bűn- és baleset-megelőzés

A leghatékonyabb bűnmegelőzés a folyamatos rendőri közterületi jelenlét.

A lakosság szubjektív közbiztonságérzetének növelése érdekében – mint ahogyan az fentebb már említésre került - még 2013. évben bevezetésre került, majd 2015-ben és 2016-ban is tovább folytatódott a 24 órás rendőri lefedettséget biztosító járőrszolgálat.

Folyamatos volt a kapcsolattartás a polgárőr egyesületekkel, ugyanis az utazó bűnözés szerepet játszott a településen elkövetett jogellenes cselekményekben.

A közterületi szolgálat érdekében az utazó bűnözők, a balesetek megelőzése és az ittas járművezetők kiszűrésére a járműforgalom folyamatos ellenőrzését végeztük, különös tekintettel hétvégén, az esti órákban. A garázdaságok, testi sértések, rongálások, lopások megakadályozása érdekében az éjszakai időpontokban fokoztuk járőrtevékenységünket a település minden pontján.

Kitűzött cél az ismertté vált bűncselekmények számának csökkentése, a bűnmegelőzési tevékenység kiszélesítése, a lakosság tájékoztatása, figyelmük felhívása a jogsértő cselekmények elkerülése érdekében tanúsítandó magatartásra (pl. vagyontárgyaikat ne hagyják őrizetlenül, figyeljenek egymás értékeire, ha idegen személyeket látnak a településen, szóljanak a körzeti megbízottnak, gyanús dolgokat ne vegyenek meg, illetve idegen személyeket ne engedjenek be lakásukba, azt és az ahhoz tartozó épületeket biztonsági zárral szereljék fel).

Az Iskola Rendőre Program keretében folyamatos a kapcsolattartás az iskola igazgatójával, pedagógusaival, bűnmegelőzési órák megtartására is sor került az adott évfolyamot érintő kérdések körében, mint például közlekedés, viselkedési normák, korosztályt érintő szabálysértések, bűncselekmények.

6.7. Együttműködés

Fontos a kapcsolattartás a napi tevékenységek során a település polgármesterével, a hivatal dolgozóival, tevékenységünkről – különösen egy jelentősebb esemény, vagy egy bizonyos időszak eltelte után – beszámoltunk.

Szintén kiemelt feladat a szoros kapcsolattartás a helyi Gyermekjóléti Szolgálat illetékesével, mivel sok esetben a rendőrséget megelőzően találkoznak a családon belüli erőszakos cselekményekkel, illetve az ezek bekövetkezésére utaló jelekkel.

A Parádi Polgárőr Egyesülettel a Heves Megyei Rendőr-főkapitányság együttműködési megállapodást kötött. Az egyesülettel rendkívül jó a munkakapcsolat, az értékelt időszakban 822 óra közös szolgálatot láttunk el.

VII. ÖSSZEZÉS, KITŰZÖTT FELADATOK A KÖVETKEZŐ IDŐSZAKRA

A 2017. évre meghatározott szervezeti teljesítménycélok:

1. A büntetőeljárások és szabálysértési eljárások lefolytatásának gyorsítása, az eredményes befejezések arányának növelése.
2. Magyarország külső határainak és közbiztonságának, közrendjének fokozott védelme, az illegális migráció elleni hatékony fellépés, a határrendészeti szolgálati ág tevékenysége schengeni követelményének megfelelő szinten tartása, továbbá az államhatár rendjének védelmét szolgáló védelmi rendszerek és eszközpark fejlesztése. A határvadász hivatásos állomány 3000 fővel történő létszámbővítéséhez kapcsolódó toborzási feladatokban történő részvétel
3. A közlekedésbiztonsági helyzet javítása, különösen a halálos balesetek és a balesetekben meghalt személyek számának csökkentése, a 2016. évi kedvező folyamatok fenntartása.
4. A lakosság szubjektív közbiztonság-érzetének fenntartását, javítását szolgáló rendőri tevékenység folytatása, ennek érdekében az egyes rendészeti feladatokat ellátó személyekkel és a polgárőrséggel történő közös feladatellátás.
5. A belső ügyviteli folyamatok elektronizálásának folytatása, az elektronikus ügyvitel és ügyintézés kiterjesztése, az elektronikus ügyintézésről szóló törvényből és az új eljárási törvényekből eredő követelményekre történő felkészülés. A munkáltatói intézkedések elektronikus kiadmányozásának és kézbesítésének végrehajtásához szükséges feladatok végrehajtásában, az állomány felkészítésében, tájékoztatásában történő részvétel.
6. A belső kontroll rendszer elemei közül a nyomon követési rendszer felülvizsgálata, a megváltozott jogszabályi környezet alapján.

Ezúton szeretnénk megköszönni Önöknek azt a támogatást, melyet ez idáig munkánkhoz nyújtottak. Mivel feladatainkat továbbra is változatlan színvonalon kívánjuk ellátni, kérjük a Tisztelt Képviselőtestületet, hogy támogassák, észrevételeikkel segítsék munkánkat, hiszen a

közbiztonság és a közrend fenntartása és javítása érdekében csak közösen tudunk előrelépni.

Végezetül köszönetünket fejezzük ki a település minden olyan becsületes polgárának, akik Parád biztonságosabbá tételéhez tisztességes munkájukkal hozzájárultak, a munkánk hatékonyabbá tételéhez segítséget nyújtottak.

Eger, 2017. június 13.

Összeállította:

Török Edina r. főhadnagy
elemző-értékelő

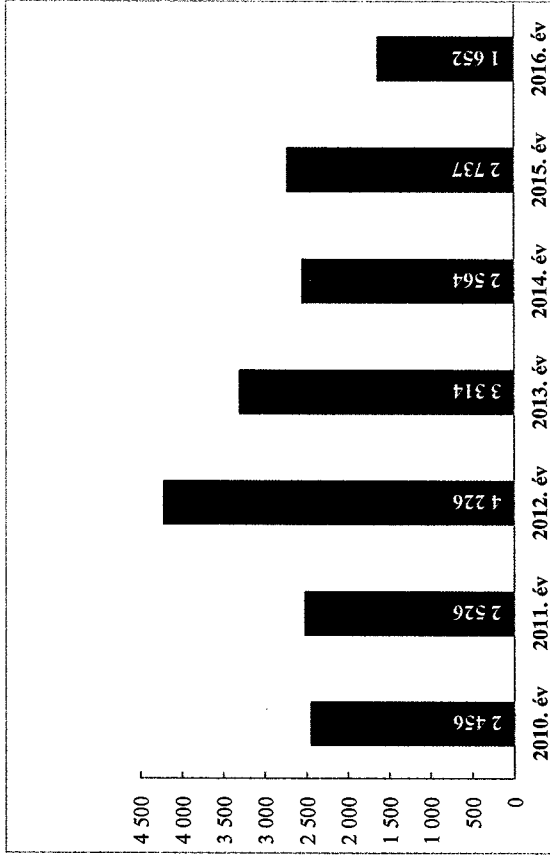
Egyetérték:



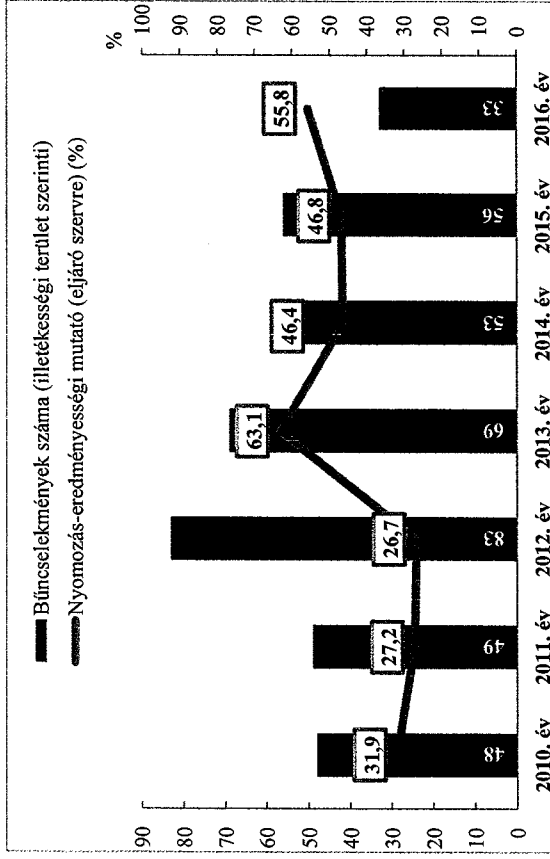

Kovács József r. alezredes
mb. kapitánysegédvezető

Készült: 3 példányban
Felterjesztve: 1-3. sz. pld. Heves MRFK Vezetőjének
Kapja: 1. sz. pld. HMRFK
2. sz. pld. Önkormányzat
3. sz. pld. Irattár
Tárolva: „Parád 2017.06.28.doc”

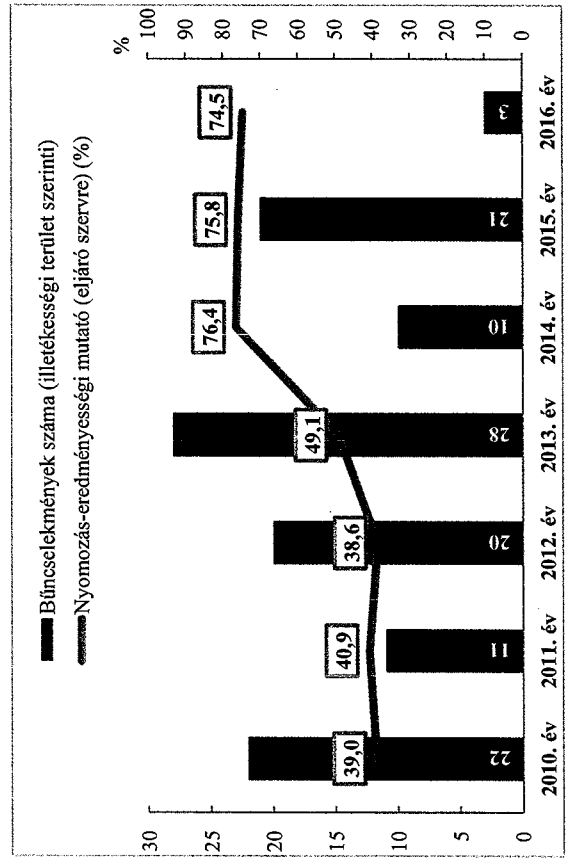
Regisztrált bűncselekmények 100 000 lakosra vetített aránya az ENYÜBS 2010-2016. évi adatai alapján
PARÁD



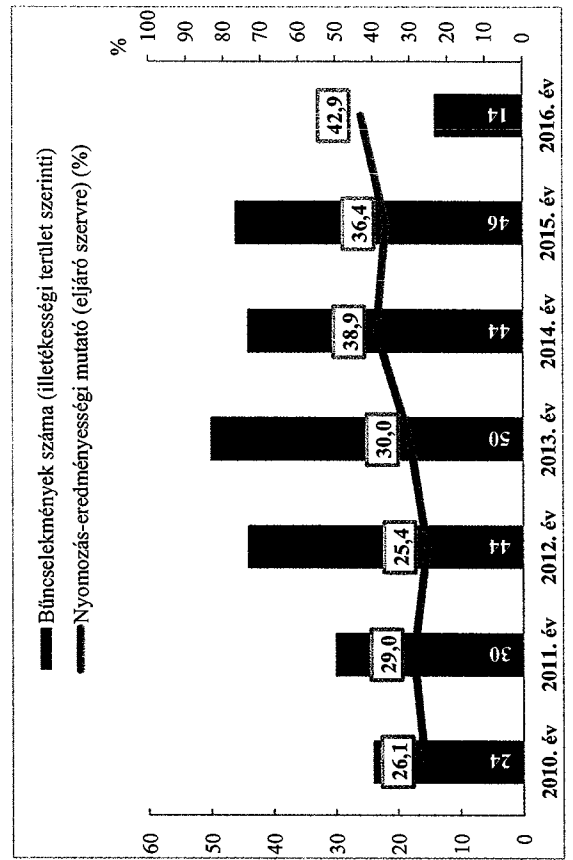
Összes bűncselekmény az ENYÜBS 2010-2016. évi adatai alapján
PARÁD



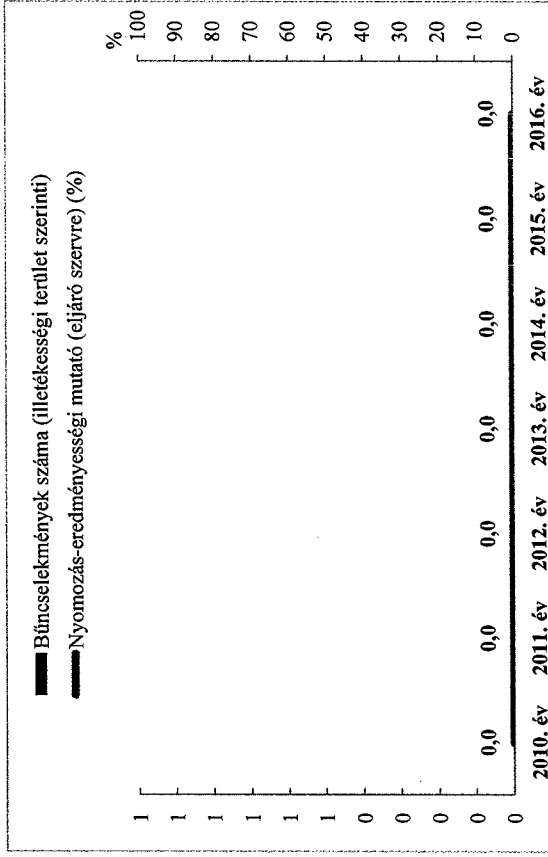
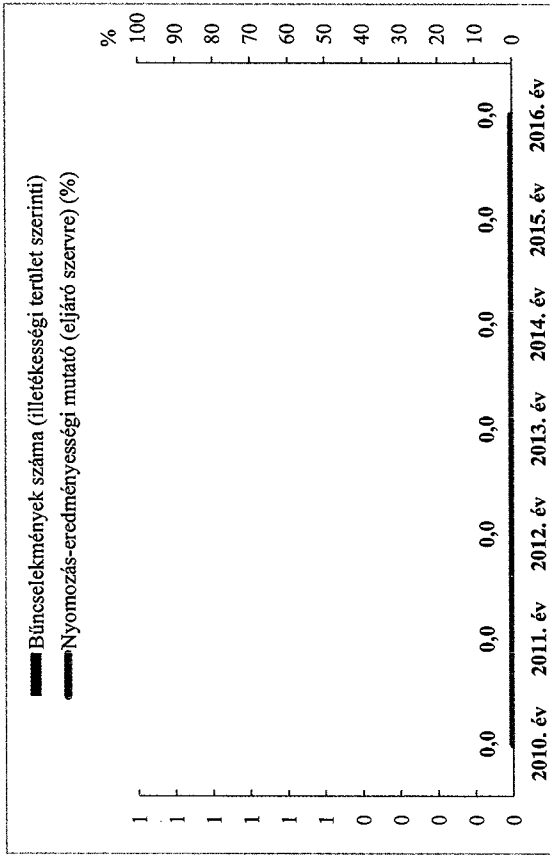
Közterületen elkövetett bűncselekmény az ENYÜBS 2010-2016. évi adatai alapján
PARÁD



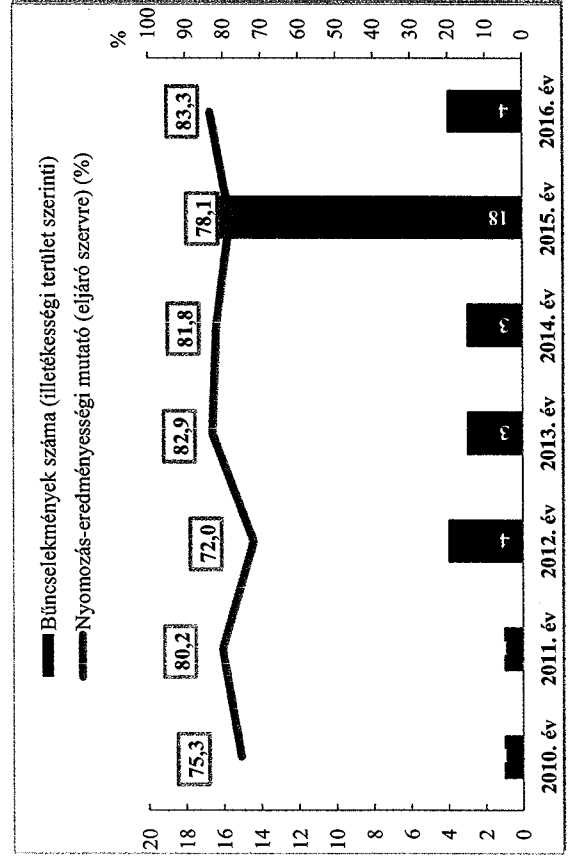
14 kiemelten kezelt bcs összesen az ENYÜBS 2010-2016. évi adatai alapján
PARÁD



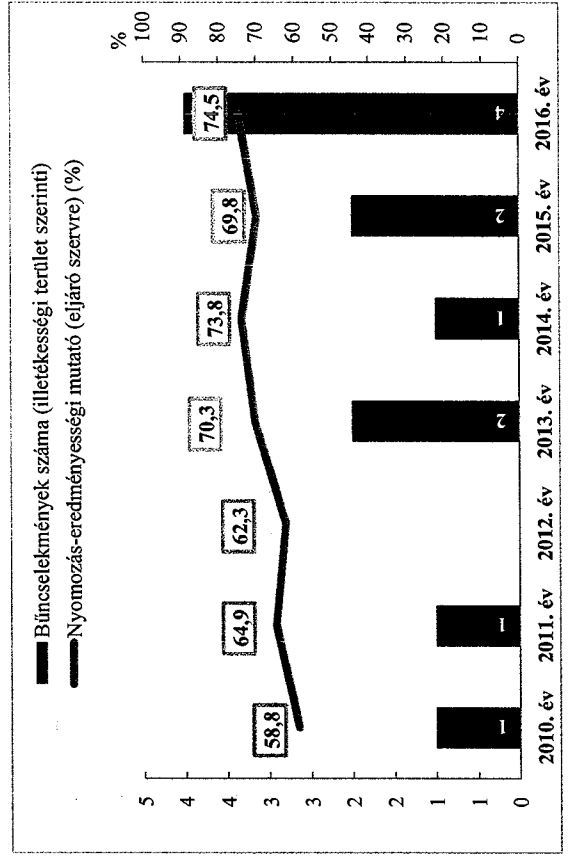
Emberölés
Szándékos befejezett emberölés
az ENYÜBS 2010-2016. évi adatai alapján
PARÁD



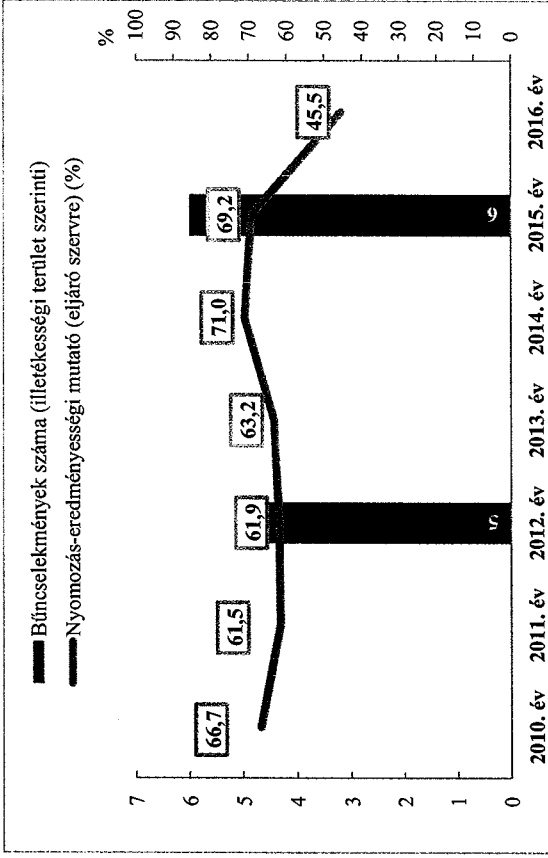
Testi sértés
az ENYÜBS 2010-2016. évi adatai alapján
PARÁD




Súlyos testi sértés
az ENYÜBS 2010-2016. évi adatai alapján
PARÁD



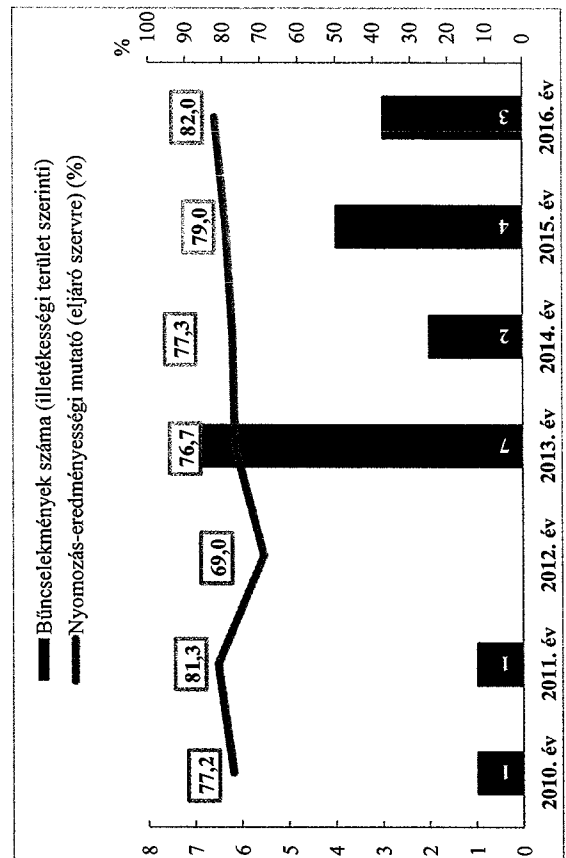
Kiskorú veszélyeztetése
 az ENyÜBS 2010-2016. évi adatai alapján
 PARÁD



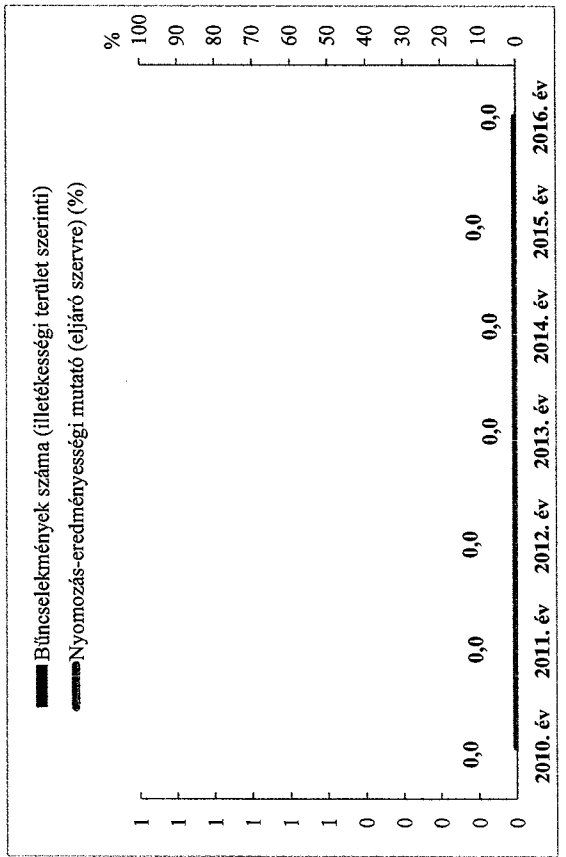
Halált okozó testi sértés
 az ENyÜBS 2010-2016. évi adatai alapján
 PARÁD



Garázdaság
 az ENyÜBS 2010-2016. évi adatai alapján
 PARÁD

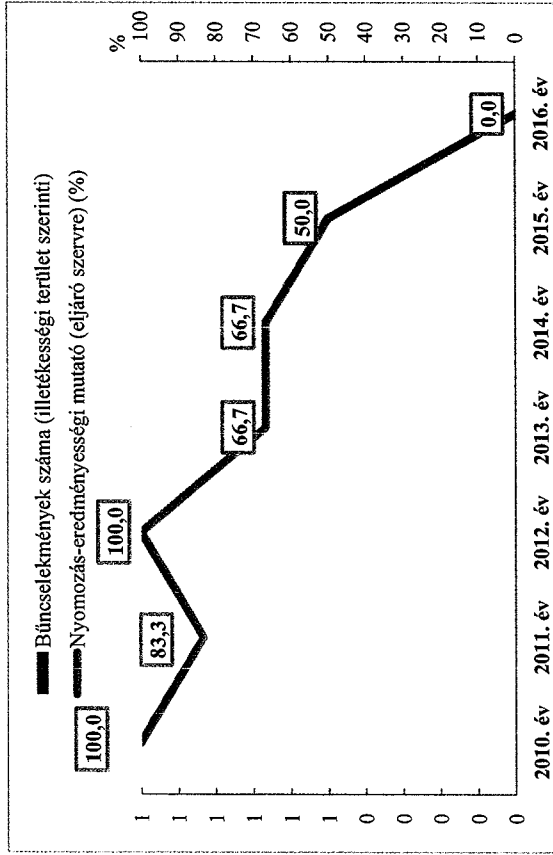


Embercsempészés
 az ENyÜBS 2010-2016. évi adatai alapján
 PARÁD



**Kábítószerrel kapcsolatos bűncselekmények (terjesztői magatartás)
az ENyÜBS 2010-2016. évi adatai alapján**

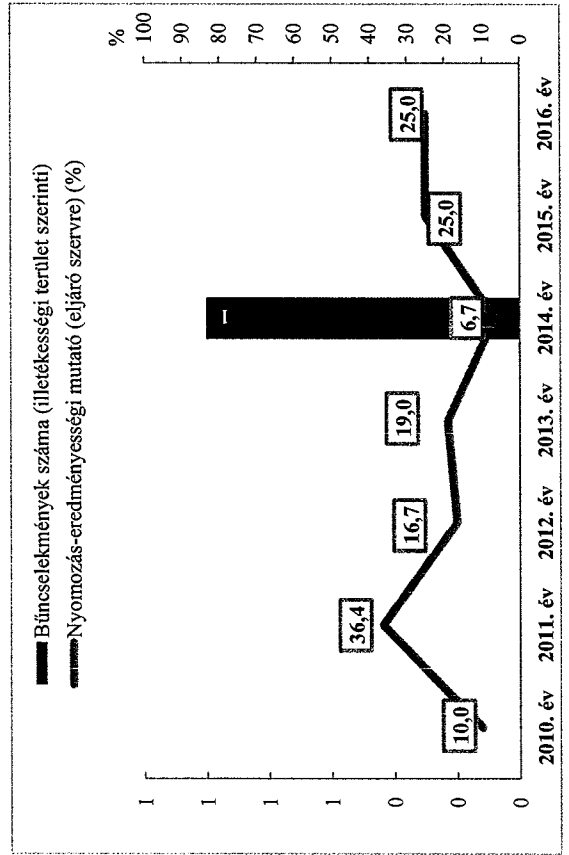
PARÁD



Személygépkocsi lopás

az ENyÜBS 2010-2016. évi adatai alapján

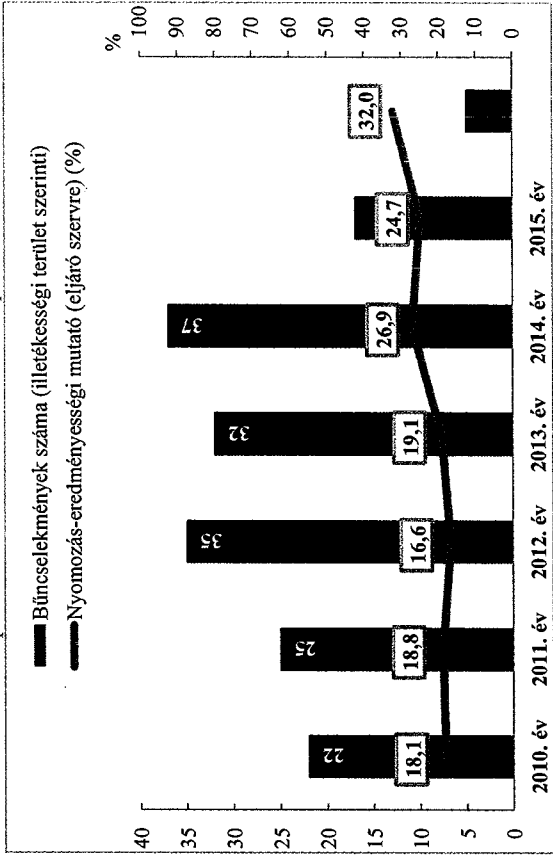
PARÁD



**Lopás*
az ENyÜBS 2010-2016. évi adatai alapján**

PARÁD

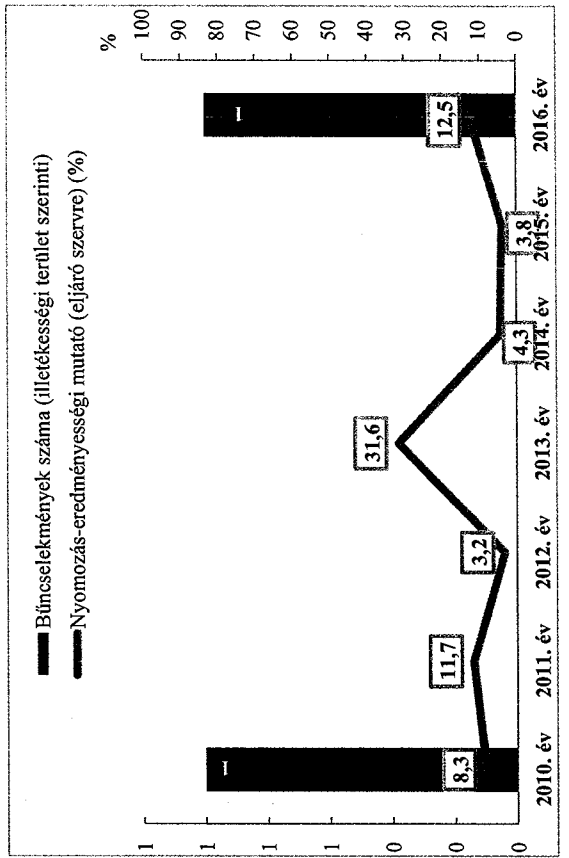
* a lopások száma tartalmazza a betöréssel lopások számát is



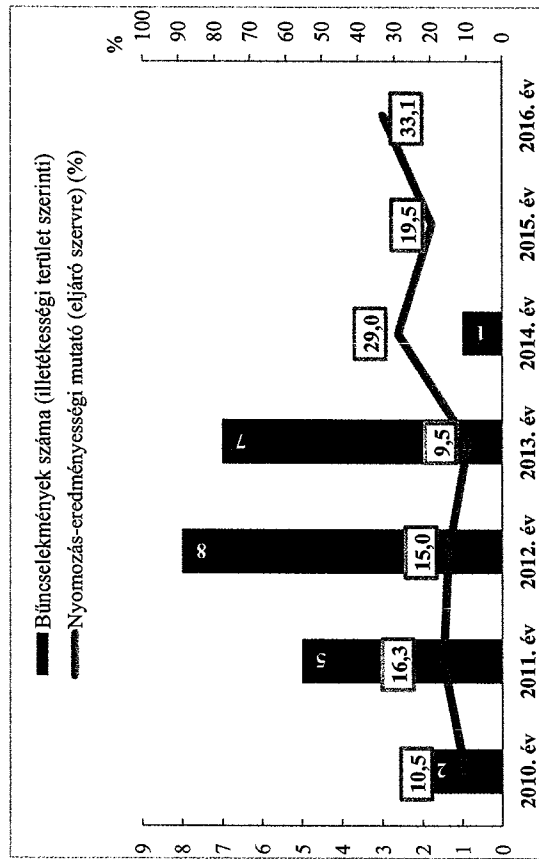
Zárt gépjármű-feltörés

az ENyÜBS 2010-2016. évi adatai alapján

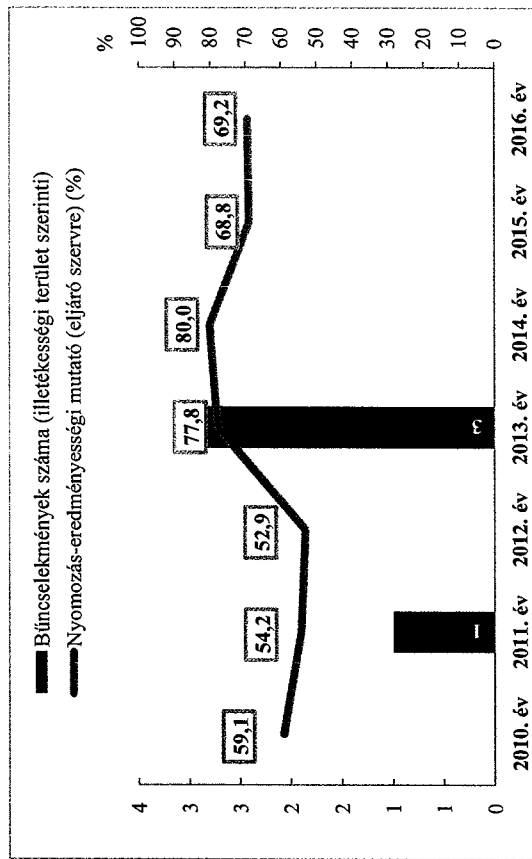
PARÁD



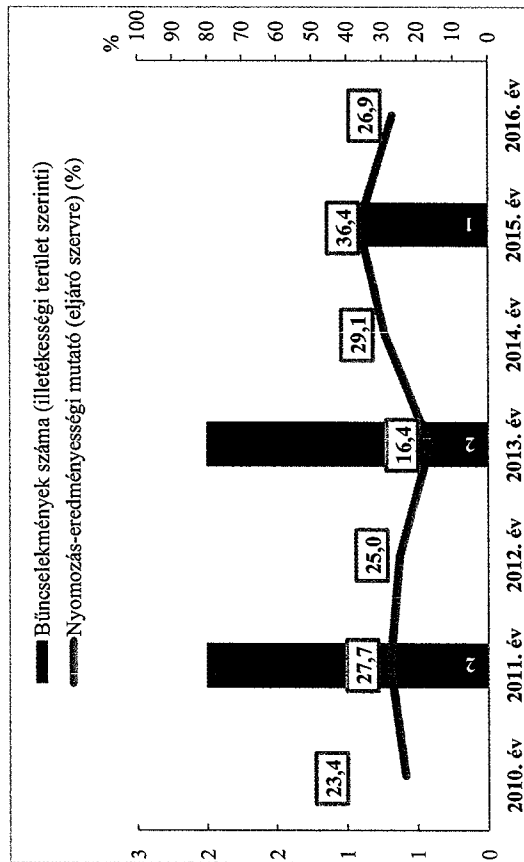
Lakásbetörés
az ENyÜBS 2010-2016. évi adatai alapján
PARÁD



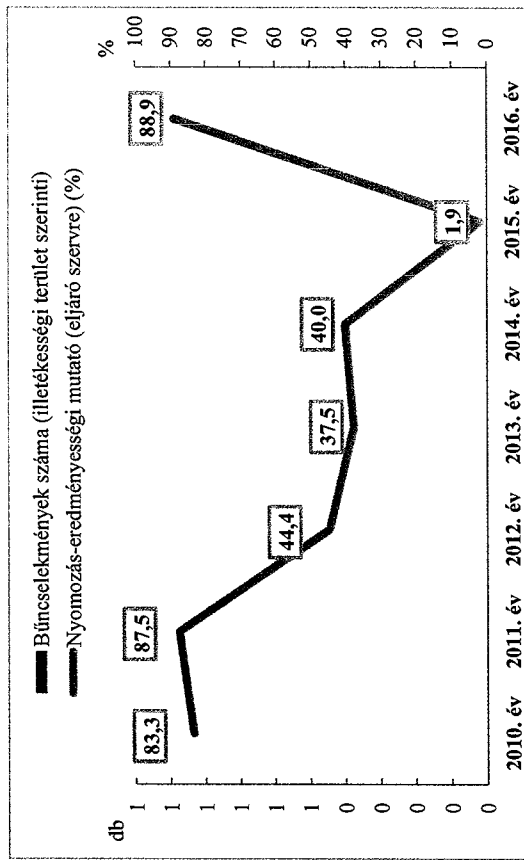
Rablás
az ENyÜBS 2010-2016. évi adatai alapján
PARÁD



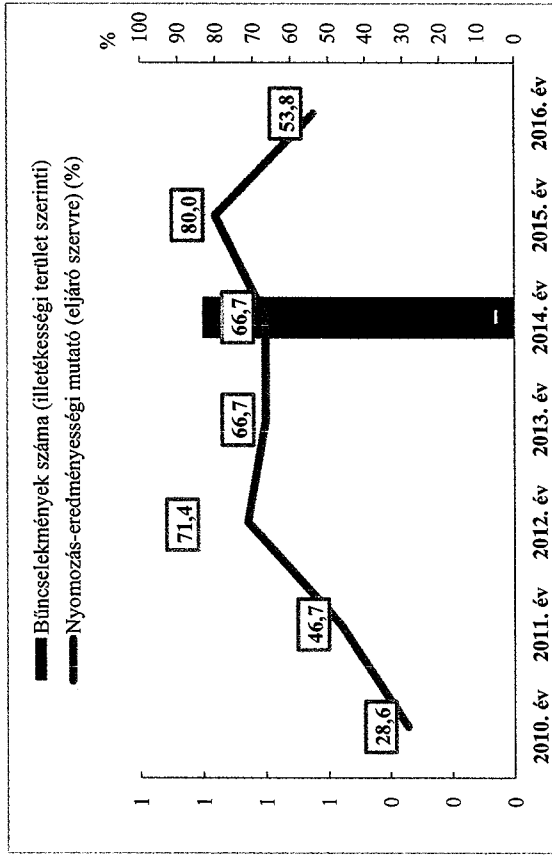
Rongálás
az ENyÜBS 2010-2016. évi adatai alapján
PARÁD



Orgazdaság
az ENyÜBS 2010-2016. évi adatai alapján
PARÁD




Jármű önkényes elvétele
 az ENYÜBS 2010-2016. évi adatai alapján
 PARÁD



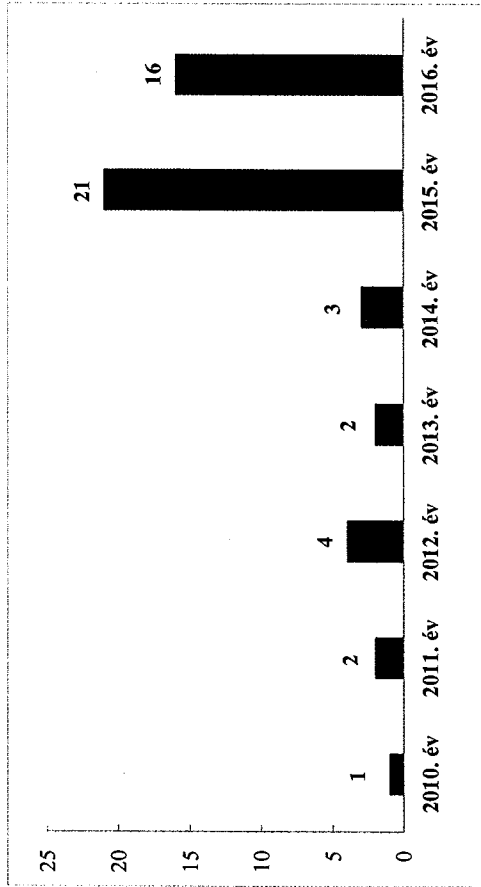
**Szándékos bűncelekmény elkövetésén tettenérés miatti elfogások száma
2010-2016. évek statisztikai kimutatása**

PARÁD



**Biztonsági intézkedések száma
2010-2016. évek statisztikai kimutatása**

PARÁD



**Bűncelekmény gyanúja miatti előállítások száma
2010-2016. évek statisztikai kimutatása**

PARÁD



**Végrehajtott elővezetések száma
2010-2016. évek statisztikai kimutatása**

PARÁD



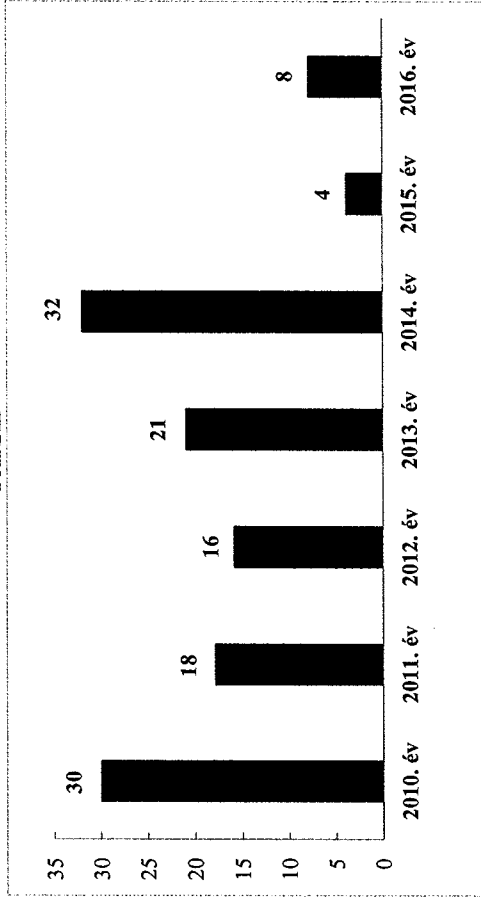
**Szabálysértési feljelentések és a kiszabott helyszíni bírságok száma
2010-2016. évek statisztikai kimutatása**

PARÁD




**Büntető feljelentések száma
2010-2016. évek statisztikai kimutatása**

PARÁD




**Posztív alkoholszonda alkalmazások száma
2010-2016. évek statisztikai kimutatása**

PARÁD




Közterületi szolgálatba vezényelték létszáma (fő)
2010-2016. évek statisztikai kimutatása

PARÁD




Közterületi szolgálatba vezényelték óraszámja (óra)
2010-2016. évek statisztikai kimutatása

PARÁD



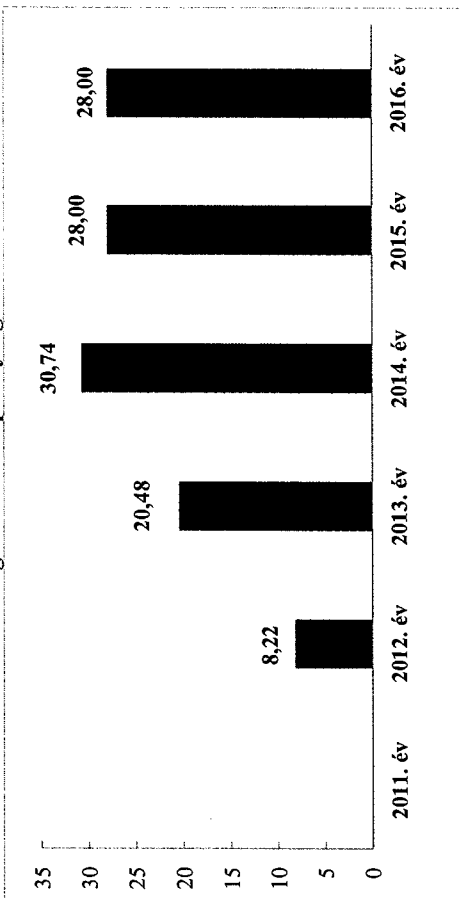
Tulajdon elleni szabálysértési ügyek száma
2011-2015. évek statisztikai kimutatása

PARÁD



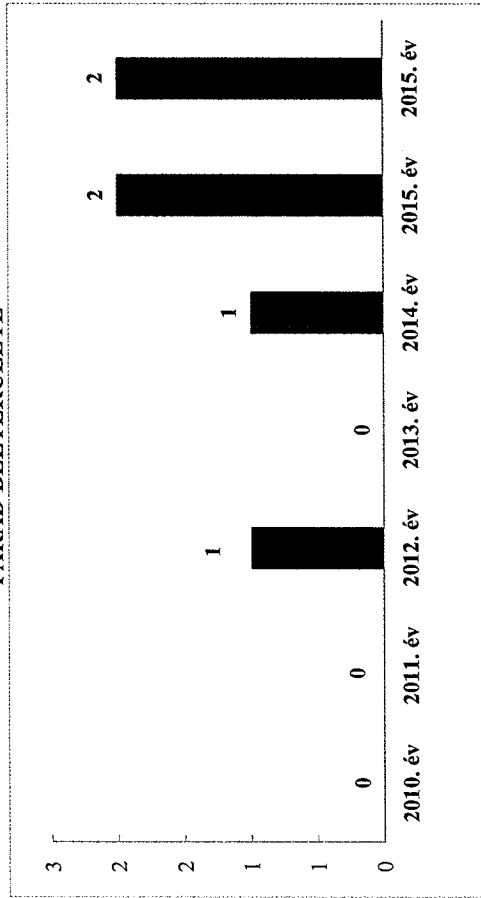
Tulajdon elleni szabálysértési ügyek felderítési mutatója (%)
2011-2015. évek statisztikai kimutatása

Eger Rendőrkapitányság



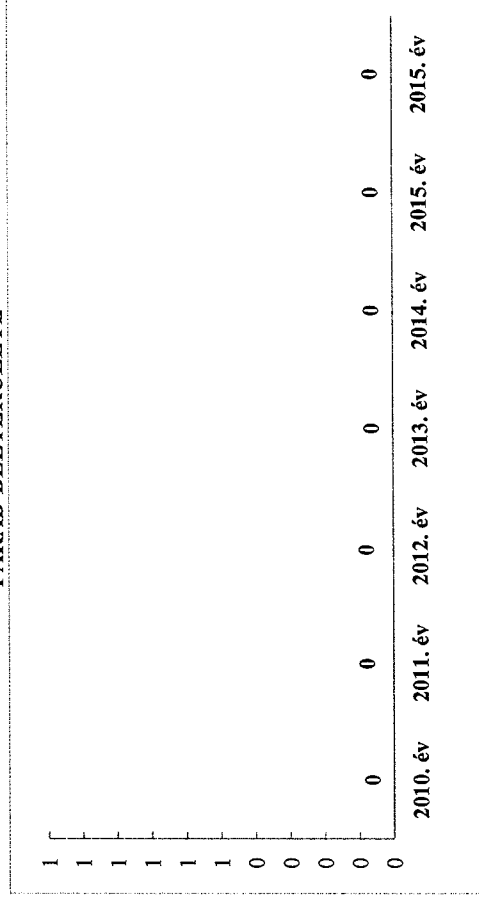
**Személy sérüléses közúti közlekedési balesetek száma
2010-2016. évek statisztikai kimutatása**

PARÁD BELTERÜLETE



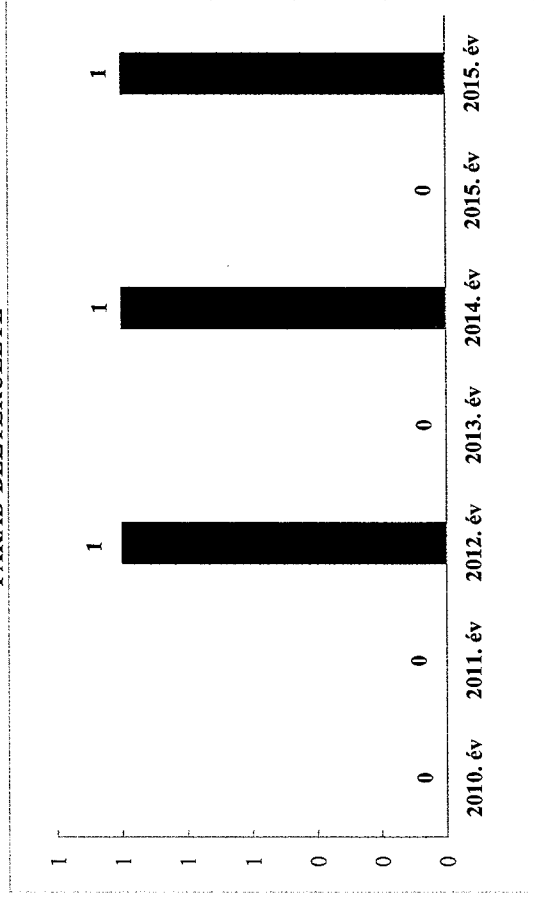
**Halálos közúti közlekedési balesetek száma
2010-2016. évek statisztikai kimutatása**

PARÁD BELTERÜLETE




**Súlyos sérüléses közúti közlekedési balesetek száma
2010-2016. évek statisztikai kimutatása**

PARÁD BELTERÜLETE

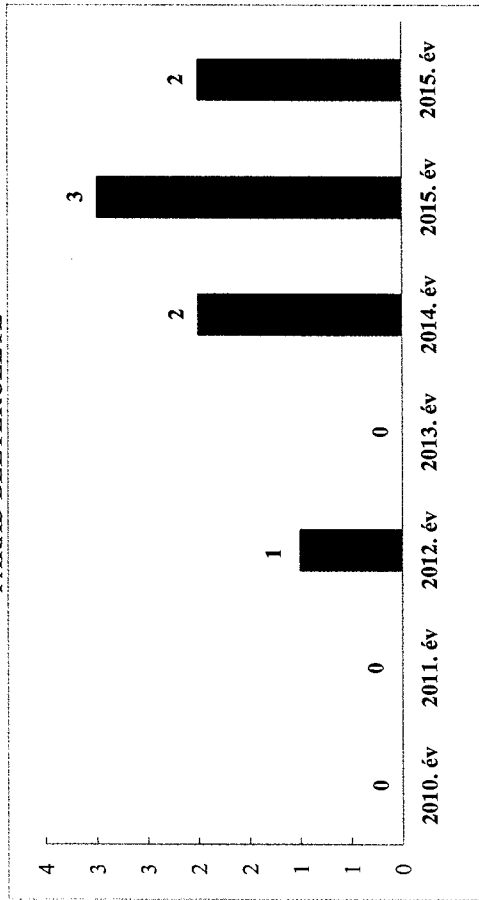


**Könnyű sérüléses közúti közlekedési balesetek száma
2010-2016. évek statisztikai kimutatása**

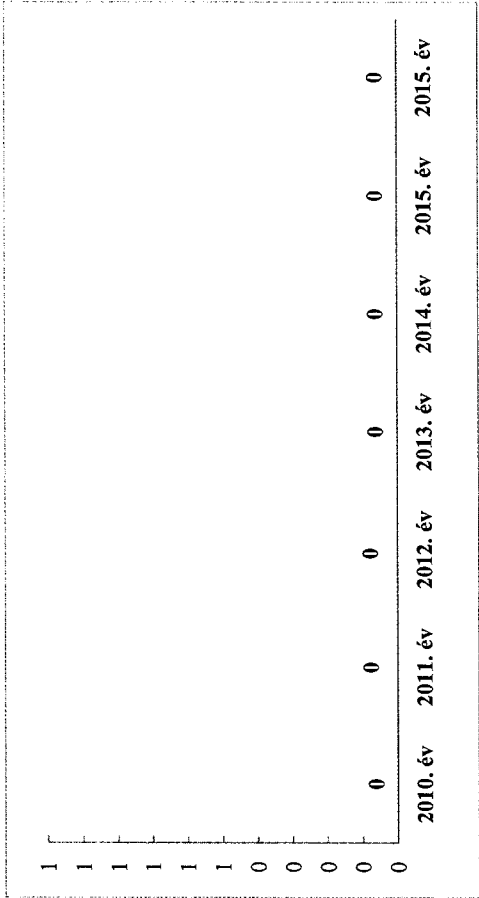
PARÁD BELTERÜLETE



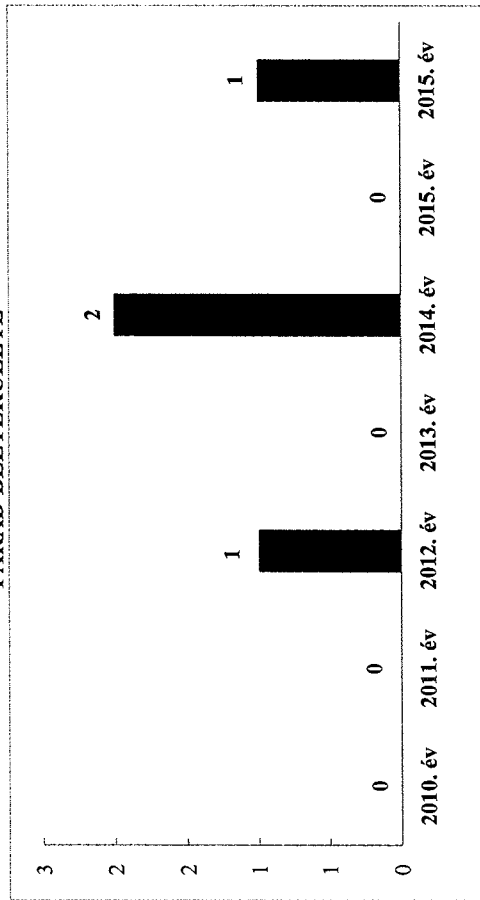
Balesetet szenvedett személyek száma (fő)
 2010-2016. évek statisztikai kimutatása
 PARÁD BELTERÜLETE



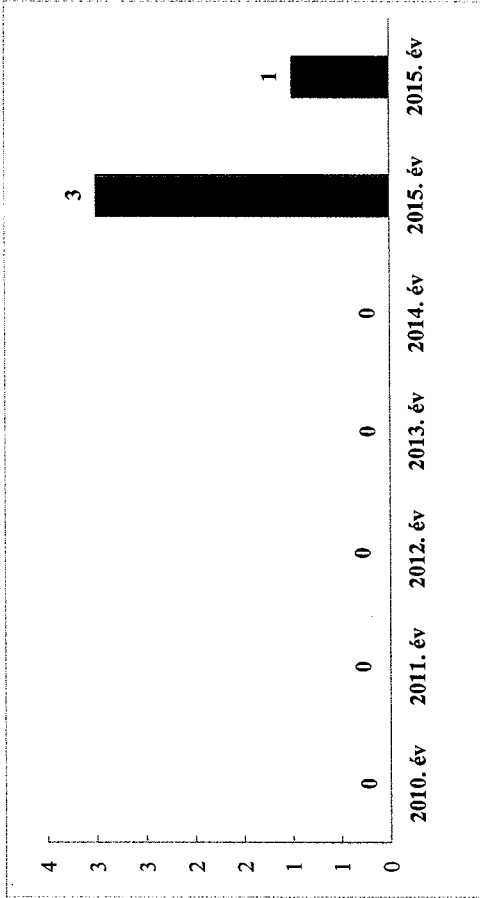
Személy sérüléssel közlekedési balesetekben meghalt személyek száma (fő)
 2010-2016. évek statisztikai kimutatása
 PARÁD BELTERÜLETE



Személy sérüléssel közlekedési balesetekben súlyosan megsérült személyek száma (fő)
 2010-2016. évek statisztikai kimutatása
 PARÁD BELTERÜLETE



Személy sérüléssel közlekedési balesetekben könnyen sérült személyek száma (fő)
 2010-2016. évek statisztikai kimutatása
 PARÁD BELTERÜLETE



**Irtasan okozott személysérüléses közúti közlekedési balesetek száma
2010-2016. évek statisztikai kimutatása**

PARÁD BELTERÜLETE

	2010. év	2011. év	2012. év	2013. év	2014. év	2015. év	2015. év
1	0	0	0	0	0	0	0
1							
1							
1							
1							
1							
0							
0							
0							
0							
0							

**Irtasan okozott személysérüléses közúti közlekedési balesetek aránya (%)
2010-2016. évek statisztikai kimutatása**

PARÁD BELTERÜLETE

	2010. év	2011. év	2012. év	2013. év	2014. év	2015. év
100%	0,00%	0,00%	0,00%	0,00%	0,00%	0,00%
90%						
80%						
70%						
60%						
50%						
40%						
30%						
20%						
10%						
0%						